

一目でわかる！レスター 26年3月期第2四半期(25年11月14日時点)



■ 会社情報(25年9月30日現在)

社名	株式会社レスター(証券コード:3156)	営業開始日	2019年4月1日
本社所在地	東京都港区港南二丁目10番9号 レスタービルディング	資本金	43億83百万円
代表取締役	会長CEO 今野 邦廣 社長COO 林 真一	従業員数	連結: 4,455名 単体: 1,175名

■ セグメント概要



■ 中期経営計画


基本方針

目指す姿 **お客様のすべての課題をエレクトロニクスで解決する**
1兆円規模の「エレクトロニクスの情報プラットフォーム」

- 1 既存事業の成長: パートナリシップによるバリューチェーンの強化と収益力強化
- 2 事業領域の拡大: “エンジニアリング”と“IT&Sier”の事業化
- 3 事業シナジーの追求: あらゆる商材・情報・技術を繋ぐプラットフォームの構築

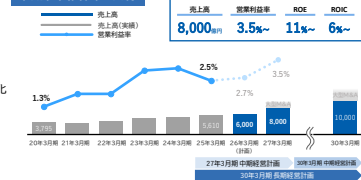
4BU体制の構築

情報を駆使し変え、顧客や社員のあらゆる課題を解決するプラットフォームへ変革
半導体メーカーから、ハードウェアとソフトウェアを組み合わせたサービスのプロバイダーへ変革



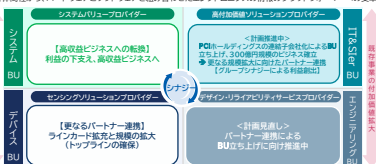
中期経営計画に関してはこちら><https://www.restarp.com/corporate/ir/japan/>

中期経営計画の目標



進捗状況


収益構造改善に向けて引き続き4BU体制の確立を目指し、推進中
半導体メーカーから、ハードウェアとソフトウェアを組み合わせたエレクトロニクスの情報のプラットフォームへの変革



■ 連結業績実績(26年3月期 第2四半期) / 連結業績予想(26年3月期)

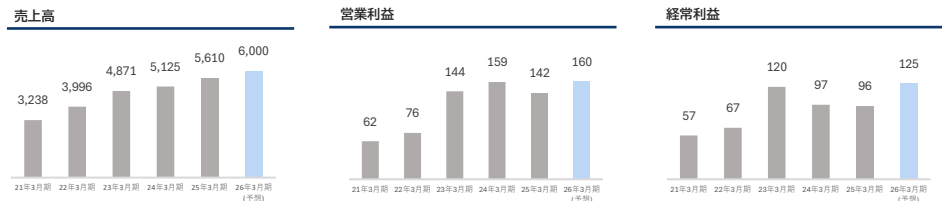
(単位:億円)	25年3月期 第2四半期	26年3月期 第2四半期	前年同期比率	26年3月期 通期予想
売上高	2,730	2,780	1.8%	6,000
営業利益	68	49	△28.1%	160
経常利益	46	31	△32.8%	125
四半期純利益	43	16	△61.8%	75

■ セグメント別業績(26年3月期 第2四半期)

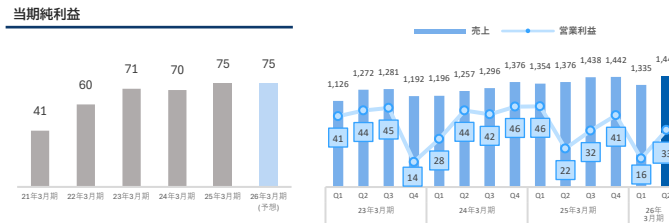


最新の決算情報についてはこちら><https://pdf.ipocket.com/C3156/1AG8/c0M6/c0M6/vhCR.pdf>

■ 業績推移(単位:億円)



■ 売上高/営業利益四半期推移(単位:億円)



■ 各種経営指標

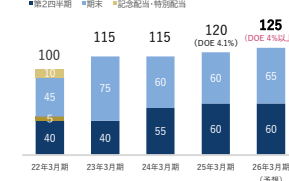
	25年3月期 第2四半期	26年3月期 第2四半期
営業利益率	2.5%	1.8%
自己資本比率	27.7% (29.3%)*	27.5% (29.1%)*
ROE	8.8%	-
ROIC	4.6%	-

*1)内数の数字は、ハイブリッドローン(劣後特付付きローン)を
加味した格付上の数値
(24年8月に償還したハイブリッドローン(劣後特付付きローン)
100億円については格付上の資本比率50%を考慮して計算)

■ 株式データ(25年9月30日現在)

発行可能株式数	57,000,000株
発行済株式数	30,072,643株 (自己株式 1,954,865株含む)
単元株数	100株
株主数	10,165名

■ 1株当たり配当金推移(単位:円)



■ 株価及び出来高推移(東京証券取引所 月次ベース)

